

e 研修【S-LMS+】 【eラーニング】

【Simple e-Learning Management System Plus】

操作説明書【管理者機能】

(研修コース運用管理編)



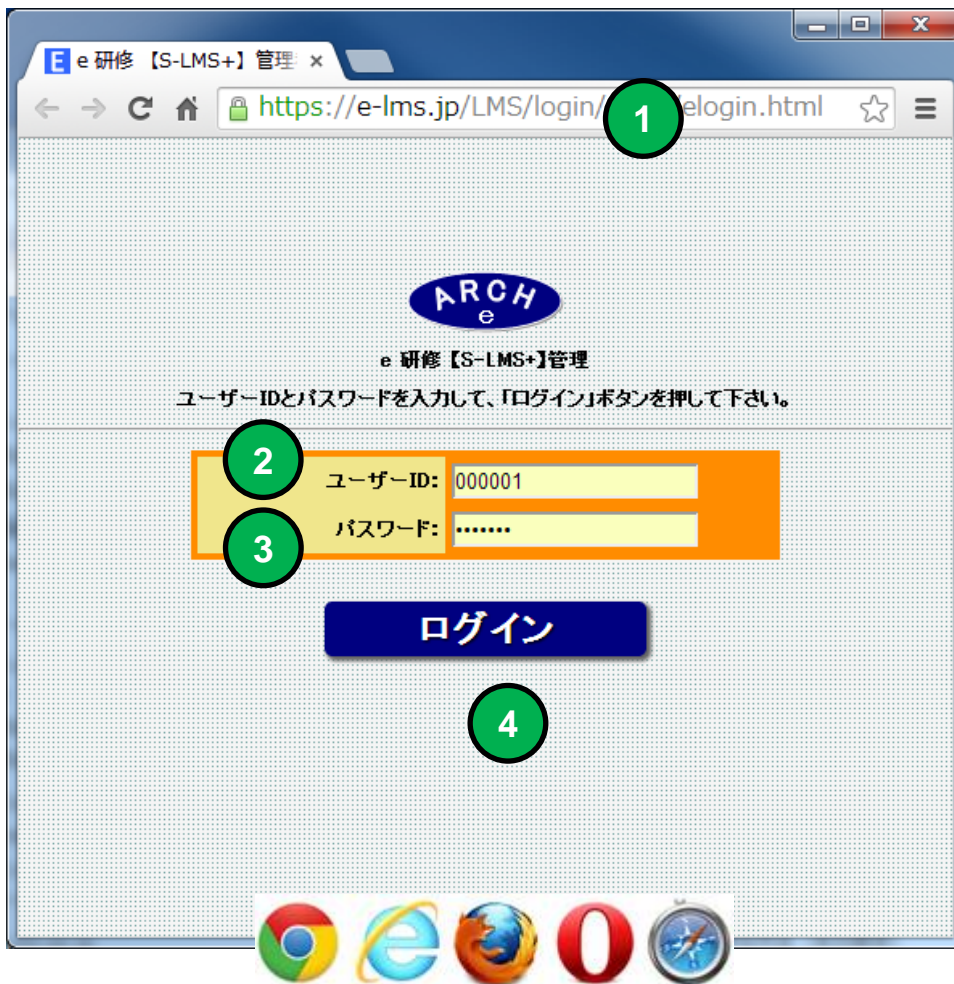
2015年4月 Ver.3.7
アーチ株式会社

e 研修管理機能 LOGIN画面

機能 e 研修管理機能 LOGIN画面（PC環境用）

説明

- e研修学習管理システムにLOGINします。
- ・ブラウザはInternet Explorer7～11、Google Chrome、Firefox、Opera、Safari（Win版）に対応しています。



1 当社から通知された契約済URLを指定します。

2 当社から通知された管理者用「ユーザーID」を指定します。

3 当社から通知された管理者用「パスワード」を指定します。

4 「ログイン」ボタンをクリックすると「e研修メニュー」画面に移動します。

e 研修メインメニュー

機能

説明

e 研修メインメニュー (e 研修設定タブ)

- **研修コース設計**
 - ・ 研修コースを定義します。
- **研修コース教材設定**
 - ・ 研修コースに教材（教育テキスト、テスト問題）を設定します。
- **研修コース受講者設定**
 - ・ 研修コースに社員マスタに登録した社員より研修受講者を割り当てます
- **研修コース運用管理**
 - ・ 研修コースの実施状況を管理します。
- **研修履歴参照**
 - ・ 研修コースの履歴を管理します。

1

e 研修【S-LMS+】メインメニュー 権限【総合管理者】

【アーチ株式会社】ログイン:松元伸隆 ▶▶ メニュー 自動更新 停止 ▼

e研修管理 運用チェック 安否確認 マスタ設定 サポート

研修コース設計 ⚙

↓

研修コース教材設定 ✕

↓

研修コース受講者設定 +

↓

1 研修コース運用管理 📅

↓

研修履歴参照 +

1

研修コース運用管理画面に移動します。

研修コース運用管理（研修コース一覧）

機能

研修コース運用管理（研修コース一覧）

説明

■ 運用研修コース一覧を表示します

ID	テスト	アンケート	講師管理	終了/受講者	コースカテゴリ	コースコード	コース名	教育年度	実施回数	運用開始日	運用終了日	担当者	運用状況	教材準備状況	受講者登録状況	教育テキスト	テスト
1	●	●	●	●	ブラリバンマーク	000001	Pマーク研修1	2015	1	2015/5/4	2015/5/10	山田	実施中	準備完了	登録完了	●	●
2	●	●	●	●	ブラリバンマーク	000002	Pマーク研修2	2015	1	2015/5/5	2015/5/5	山田	実施中	準備完了	登録完了	●	●
3	●	●	●	●	ブラリバンマーク	000003	Pマーク研修3	2015	1	2015/5/5	2015/5/5		実施中	準備完了	登録完了	●	●
4	●	●	●	●	ブラリバンマーク	000004	Pマーク研修4	2015	1	2015/5/5	2015/5/5		実施中	準備完了	登録完了	●	●
5	●	●	●	●	ブラリバンマーク	000005	Pマーク研修5	2015	1	2015/5/5	2015/5/5		実施中	準備完了	登録完了	●	●
6	●	●	●	●	ブラリバンマーク	000006	Pマーク研修6	2015	1	2015/5/5	2015/5/5		実施中	準備完了	登録完了	●	●
7	●	●	●	●	ブラリバンマーク	000007	Pマーク研修7	2015	1	2015/5/5	2015/5/5		実施中	準備完了	登録完了	●	●
8	●	●	●	●	ブラリバンマーク	000008	Pマーク研修8	2015	1	2015/5/5	2015/5/5		実施中	準備完了	登録完了	●	●
9	●	●	●	●	ブラリバンマーク	000009	Pマーク研修9	2015	1	2015/5/5	2015/5/5		実施中	準備完了	登録完了	●	●
10	●	●	●	●	ブラリバンマーク	000010	Pマーク研修10	2015	1	2015/5/5	2015/5/5		実施中	準備完了	登録完了	●	●

研修コース運用管理（研修コース一覧）画面

研修コース一覧より選択してGUEST環境を作成することができます。
本番リリース前にGUEST環境で作成した研修コースを受講者登録不要で検証することができます。

研修コース運用管理（研修コース一覧）

			テスト	アンケート	個別管理	修了/受講者	コースカテゴリ
<input type="radio"/>	1					0/4	プライバシーマーク
<input type="radio"/>	2					2/4	プライバシーマーク
<input type="radio"/>	3					2/4	プライバシーマーク

1

2

3

4

5

1

クリックした行の研修コースがGEST環境作成の対象となります。

2

研修コース設計画面に移動します。

3

研修コーステスト実施結果画面に移動します。

4

研修コースアンケート実施結果画面に移動します。

5

研修コース受講者管理（一覧）画面に移動します。

↑ 選択して下さい

GUEST環境作成

GUEST環境削除

GUESTユーザー数

1 ▼

6

7

8

6

「GUEST環境作成」ボタンをクリックすると動作環境確認用に①で選択した研修コースをコピーしてGEST環境を作成します。

7

「GUEST環境削除」ボタンをクリックすると選択したGEST環境を削除します。

8

「GUEST環境作成」時に作成するGESTユーザー数を選択します。最大10ユーザー作成できます。

GUESTユーザー数

1	▼
1	■
2	
3	
4	
5	

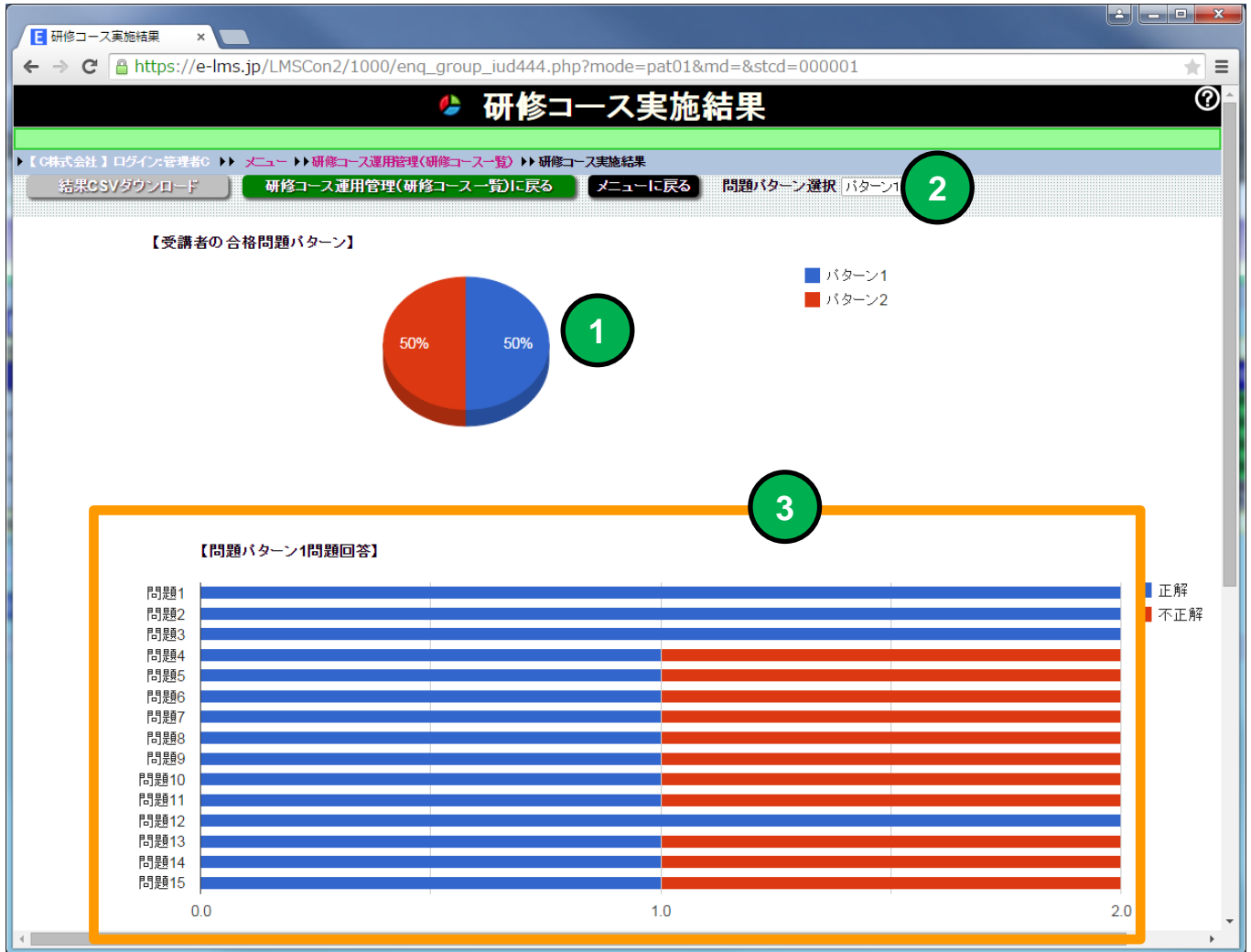
研修コース実施結果

機能

研修コース実施結果

説明

■ 研修コースのテスト実施結果をグラフで表示します。

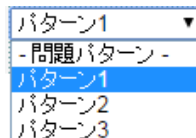


1

研修コース受講者の合格問題パターンをパイチャートで表示します。

2

③の棒グラフで表示する問題パターンを選択します。



3

研修コースの問題パターン毎の問題の「正解」「不正解」を問題毎に集計表示します。(合格時、不合格時全てを対象に集計します)

研修コース実施結果

研修コース実施結果

https://e-lms.jp/LMSCon2/1000/enq_group_iud444.php?mode=pat01&md=&stcd=000001

問題番号	正解数	不正解数
問題5	2	0
問題6	2	0
問題7	2	0
問題8	2	0
問題9	2	0
問題10	2	0
問題11	2	0
問題12	2	0
問題13	2	0
問題14	2	0
問題15	2	0

0.0 1.0 2.0

1

【問題1】 個人情報保護マネジメントシステムを運用する際の規格はIS Q15001である。【正解:2 不正解:0】

【問題2】 matsuzaka-daisuke@redsox.comというメールアドレスは個人情報に該当する。【正解:2 不正解:0】

【問題3】 運転免許証は個人情報である。【正解:2 不正解:0】

【問題4】 生年月日だけでも個人情報に該当する。【正解:1 不正解:1】

【問題5】 外部から個人情報の苦情等を受けた場合には、内容が判断できれば自分で処理しても良い。【正解:1 不正解:1】

【問題6】 外部からの来訪者が来ても社員でないので記録は付ける必要はない。【正解:1 不正解:1】

【問題7】 自分のパソコンのパスワードを設定しなくても良い。【正解:1 不正解:1】

【問題8】 オフィスには社員しか出入りしないのでパソコンの盗難対策は必要ない。【正解:1 不正解:1】

【問題9】 どうしても業務で利用するので個人所有のノートPCを会社に持ち込むのはOKだ。【正解:1 不正解:1】

【問題10】 便利なのでブラウザが自動設定入力機能を使用している。【正解:1 不正解:1】

【問題11】 不審メールを受信した場合、直ちにそのメールを開封して確認した。【正解:1 不正解:1】

【問題12】 飲酒する時は靴を盗難されないよう肌身離さず所持する。特に離れた所に靴をまとめて置く場合は貴重品を取り出しておく。【正解:2 不正解:0】

【問題13】 新製品の発表前に製品の新機能をその日に会った友人に教えた。【正解:1 不正解:1】

【問題14】 ファイル交換ソフト(P2Pソフト)の利用は禁止されているが自宅で保有しているのは問題ない。【正解:1 不正解:1】

【問題15】 お客様先でデモを行う為ノートPCを持ち出したが、帰りに利用したタクシーにノートPCを置き忘れてしまった。自社への連絡よりもタクシー会社への問合せを優先した。【正解:1 不正解:1】

結果CSVダウンロード 研修コース運用管理(研修コース一覧)に戻る メニューに戻る

2

1 選択した問題パターンの問題と正解、不正解のサマリーを一覧表示します。

2 「結果CSVダウンロード」ボタンをクリックすると選択した問題パターンの問題と正解、不正解のサマリーをCSV形式でダウンロードすることができます。

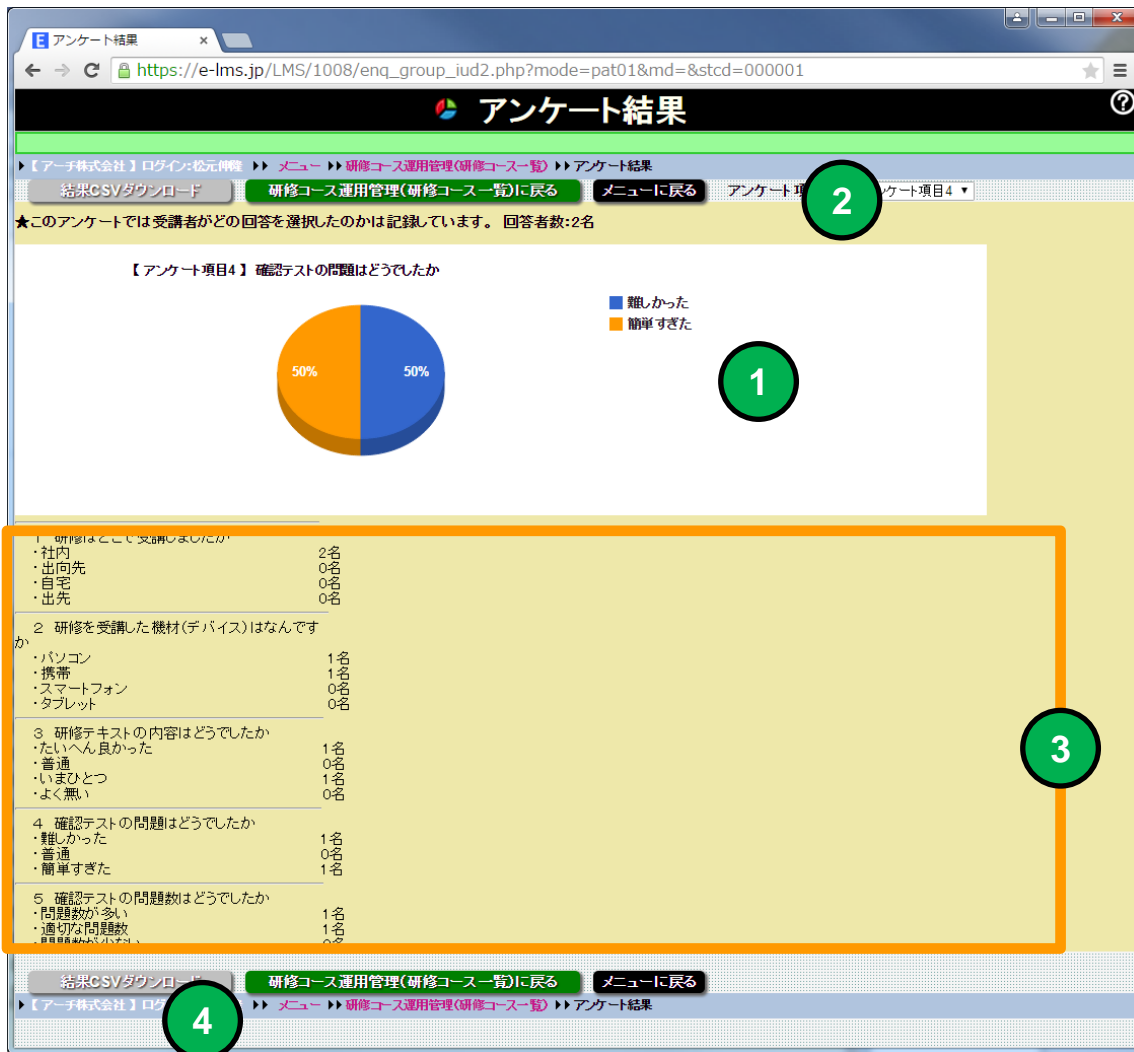
アンケート結果

機能

アンケート実施結果

説明

■ 研修コースのアンケート実施結果をグラフで表示します。



1 アンケート項目別の回答率をパイチャートで表示します。

2 ①のパイチャートで表示するアンケート項目を選択します。

3 アンケート項目の設問と選択人数を一覧で表示します。

4 「結果CSVダウンロード」ボタンをクリックするとアンケート項目別の回答サマリーをCSV形式でダウンロードすることができます。

- アンケート項目3 ▾
- アンケート項目1
- アンケート項目2
- アンケート項目3
- アンケート項目4
- アンケート項目5

研修コース受講者管理（一覧）

機能	研修コース受講者管理（一覧）
説明	■ 研修コースに登録された受講者の研修受講状況一覧を表示します

研修コース受講者管理（一覧）【2015年 第1回Pマーク研修10】

受講者氏名-ユーザーID 検索 全件 受講状況-状況- 本支店- 所属- 役職- 勤務状態- ソート 昇順 コース受講コード 自動更新

詳細	印刷1	印刷2	利用停止	管理コード	ユーザーID	パスワード	受講者氏名	テキスト	テスト	レポート	アンケート	受講開始日	受講終了日	テスト受講回数	テスト受験回数	合格問題/バターン	テスト合否	テスト合格日
<input type="checkbox"/>				000001	000001	nckzvh	アーチ1部					2015-05-06	2015-05-06	0	1	問題/バターン1	合格	2015-05-06
<input type="checkbox"/>				000002	000002	55y9a1	アーチ2部					2015-05-06	2015-05-06	0	1	問題/バターン1	合格	2015-05-06
<input type="checkbox"/>				000003	000003	9qtuay	アーチ3部							0	0		-	
<input type="checkbox"/>				000004	000004	d5blw1	アーチ4部							0	0		-	

一括利用制限 一括利用制限解除 一括受講状況リセット

一括メール受講通知 【メール送信者アドレス: 管理者-】 一括メールのお知らせを追加

一括メール自動送信予約 【一括メール自動送信予約日: 状況: 予約】

メール送信テスト 【テストメール受信アドレス: mat@ipmap.jp】

【4件】 Page: 【1 / 1】 表示 10 行 画面表示小 SIZE 最新状況表示

ログイン情報印刷 試験状況一括印刷
ログイン情報CSV 試験状況一括CSV
ログイン情報EXCEL 試験状況一括EXCEL

研修コース受講者管理（一覧）画面

選択した研修コースの受講者を一覧表示します。研修受講者の研修受講状況を管理することができます。

研修コース受講者管理（一覧）

	詳細	印刷1	印刷2	印刷3	質問	利用停止	管理コード	ユーザーID	パスワード	受講者氏名	
<input checked="" type="checkbox"/>	1						+	000001	000001	um26uh	ア-子1郎
<input type="checkbox"/>	2						+	000002	000002	rce42	ア-子2郎
<input type="checkbox"/>	3						+	000003	000003	vye27a	ア-子3郎

1

2

3

4

5

1 チェックを入れた行の受講者が各操作の対象になります。

2 「研修コース受講者詳細情報」画面に移動します。

3 試験結果（テスト合格者）を個別印刷します。
（テスト未実施、不合格時は印刷できません）

4 レポートを個別印刷します。
（レポート未提出時は印刷できません）

5 記名式アンケート結果を個別印刷します。
（アンケート未提出時は印刷できません）

↑ 全件 **選択** 解除 **一括利用制限** **一括利用制限解除**

A

B

担当者からのお知らせ

一括試験結果印刷

6

A 「選択」ボタンをクリックすると一覧表示行を全て選択状態に設定します。

B 受講者から質問がある場合「質問」欄に「メール」アイコンが表示されます。アイコンをクリックすると「研修コース受講者詳細情報」画面に移動します。

6 ①で選択した行の試験結果（テスト合格者、レポート提出者）を一括印刷します。

【試験結果】 - Google Chrome
https://e-lms.jp/LMS/1008/test_print01.php?mode=1&PAT_CODE=0001&COURSE_C

2015年度 情報セキュリティ研修基礎編1 第1回

氏名 アーチ1郎
 問題パターン1
 合格日 2015/05/21
 満点点数100点 合格点数70点
 15問中14問正解 93点【合格】

Nb	問題	解説	正解	回答
1	個人情報保護マネジメントシステムを運用する際の規格はJIS Q15001である。	プライバシーマーク運用の基本となるのは日本工業規格JIS Q15001です。	正	○
2	matsuzaka-daisuke@redsox.comというメールアドレスは個人情報に該当する。	氏名と会社名が判別できるメールアドレスは個人情報に該当します。	正	○
3	運転免許証は個人情報である。	氏名、住所、写真、本籍で完全に個人を識別可能なため個人情報に該当します。	正	○
4	生年月日だけでも個人情報に該当する。	生年月日だけでは個人を識別できないため個人情報に該当しません。	誤	○
5	外部から個人情報の苦情等を受けた場合には、内容が判断できれば自分で処理しても良い。	外部からの苦情、相談の受付後は速やかに個人情報保護管理者へ報告してください。	誤	○
6	外部からの来訪者が来ても社員ではないので記録は付ける必要はない。	会社施設のセキュリティ対策として応答者が「来訪者管理簿」に記入をしてください。	誤	○
7	自分のパソコンはパスワードを設定しなくても良い。	社内で利用しているパソコンは必ずパスワードを設定し、決められた頻度で定期的に変更してください。	誤	○
8	オフィスには社員しか出入りしないのでパソコンの盗難対策は必要ない。	万が一に備えて各PCにはチェーン等の盗難対策をしてください。	誤	○
9	どうしても業務で利用するので個人所有のノートPCを会社に持ち込むのはOKだ。	原則として電子機器の社外持ち出し持ち込みは禁止です。	誤	○
10	便利なのでブラウザ自動設定入力機能を使用している。	ID、パスワードが保存され自動表示されないよう自動設定入力機能は無効にしておく。	誤	○
11	不審メールを受信した場合、直ちにそのメールを開封して確認した。	不審メールの開封はリスクの高い行為です。開封せずサイト管理者又はシステム管理者へ連絡してください。	誤	○
12	飲酒する時は鞆を盗難されないよう肌身離さず所持する。特に離れた所に鞆をまとめて置く場合は貴重品を取り出しておく。	出入りの多い大きなフロアにまとめて鞆を置く場合誤って持ち帰られる事故が発生しています。貴重品は肌身離さず	正	○
13	新製品の発表前に製品の新機能をその日に会った友人に教えた。	業務上知りえた情報は公になっているもの以外漏洩事故となります。	誤	○
14	ファイル交換ソフト(P2Pソフト)の利用は禁止されているが自宅に保有しているのは問題ない。	ファイル交換ソフト(P2Pソフト)は利用も保有も禁止されています。	誤	×
15	お客様先でデモを行う為ノートPCを持ち出したが、帰りに利用したタクシーにノートPCを置き忘れてしまった。自社への連絡よりもタクシー会社への問合せを優先した。	2次被害を想定した行動を取りましょう。タクシーに乗った他の客が持ち去る可能性を考慮し、タクシー会社への連絡を優先する。	正	○

印刷 閉じる

【研修レポート】 - Google Chrome

https://e-lms.jp/LMS/1008/test_print05.php?mode=1&PAT_CODE=0001&COURSE_C

2015年度 情報セキュリティ研修基礎編1 第1回

コース受講コード 000001
氏名 アーチ1郎
提出日 2070/01/01

【テーマ】研修の感想を400字程度でお願いします。

【レポート】

感想です

印刷 閉じる

e 研修 アンケート結果印刷 例

【アンケート】 - Google Chrome
https://e-lms.jp/LMS/1008/test_print011551.php?mode=1&PAT_CODE=0001&COUR

アンケート 2015年 5月 第1回
 テーマ:情報セキュリティ研修基礎編I

氏名 アーチ1郎

No	チェック項目	選択支
1	研修はどこで受講しましたか	<ul style="list-style-type: none"> ・社内 <<【選択】 ・出向先 ・自宅 ・出先
2	研修を受講した機材(デバイス)はなんですか	<ul style="list-style-type: none"> ・パソコン ・携帯 <<【選択】 ・スマートフォン ・タブレット
3	研修テキストの内容はもうでしたか	<ul style="list-style-type: none"> ・たいへん良かった ・普通 ・いまひとつ <<【選択】 ・よく無い
4	確認テストの問題はもうでしたか	<ul style="list-style-type: none"> ・難しかった ・普通 ・簡単すぎた <<【選択】
5	確認テストの問題数はもうでしたか	<ul style="list-style-type: none"> ・問題数が多い ・適切な問題数 <<【選択】 ・問題数が少ない

印刷
閉じる

The screenshot shows a web browser window with the following elements:

- Browser Address Bar:** https://e-lms.jp/LMS/1007/u_menu2.php?stcd=000001&dsp=1
- Page Title:** 教育受講メニュー
- Breadcrumb:** 2015年 第1回情報セキュリティ研修基礎編 > 【アーチ株式会社】 ログイン:アーチ2部 > 教育受講者メニュー(コース選択) > 教育受講メニュー
- Menu Items:** Five large blue buttons stacked vertically: テキスト, テスト, レポート, アンケート, Q&A.
- Question Q Form:** A text input area with a toolbar (B, I, list icons, etc.) and a message: "テストの途中ブラウザを閉じてしまいました。" (The browser was closed during the test.)
- Message:** 研修内容に関して質問がある場合は「質問 Q」欄に質問を入力して「送信」ボタンを押してください。
- Buttons:** 送信 (Send) and 最新 (Latest).
- Logout Button:** ログアウト (Logout)

研修コース受講者管理（一覧）

【54】件 Page【 1 / 2 】 表示 50 ▼ 行 画面表示小 ▼ SIZE

1

2

3

4

1

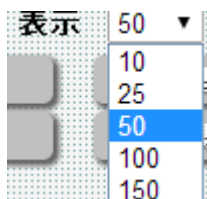
研修コースの登録受講者数を表示します。絞り込み表示した場合は絞り込み結果数を表示します。

2

③で選択されている一覧表示行数で現在何ページ目であるか表示します。

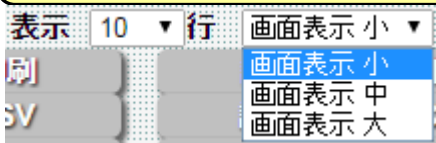
3

一覧表示行数を選択することができます。10行～500行まで選択することができます。



4

一覧表示する表示エリアの縦サイズを指定します。



最新状況表示

5

教育受講状況を手動で最新状態に更新表示します。

<< 前のページ

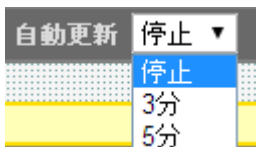
6

次のページ >>

6

③で指定した一覧表示行数で「<<前のページ」「次のページに」移動します。

7



「自動更新」を選択すると教育受講状況を自動で最新状態に更新表示します。

研修コース受講者管理（一覧）

💡【コース受講者情報を参照することができます】 🖨️【コース受講者の合格試験結果を印刷することができます】 📧【問

	詳細	印刷	質問	利用停止	管理コード	ユーザーID	パスワード	受講者氏名	テキスト	テスト
1					000001	000001	tia5x	アーチ1郎		
2					000002	000002	mt39aj	アーチ2郎		
3					000003	000003	wi3c5c	アーチ3郎		
4					000004	000004	57zxc6	アーチ4郎		

1 チェックを入れた行の受講者が「担当者からのお知らせ」の通知対象者になります。

↑ 全件 選択 解除 一括利用制限 担当者からのお知らせ

2 「担当者からのお知らせ」ボタンをクリックすると「担当者からのお知らせ」画面を別ウィンドで表示します。

担当者からのお知らせ

件名(Eメール用)
 Eメール使用

7日までにレポート提出してください。

担当者からのお知らせ

一括告知 一括告知クリア

閉じる

3 Eメールでも通知する場合はEメール用件名を指定してEメール使用にチェックを入れてください。（社員マスタにメールアドレスが登録してある場合に利用可）

4 担当者からのお知らせ内容を記入します。（140字程度）

5 ①で選択した受講者に担当者からのお知らせを一括告知します。

6 ①で選択した受講者に担当者からのお知らせを一括クリアします。

PC 教育テキストメニュー画面 例

教育受講者メニュー(コース選択)

ARCH

【アーチ株式会社】 ログイン:アーチ1郎 ▶▶ 教育受講者メニュー(コース選択)

★ 受講可能コース一覧 ★

コース名	教育年度	回数	教育担当	受講開始日	受講終了日	運用状況	利用制限	状況	告知日	お知らせ
情報セキュリティ研修基礎編	2014	1	松元	2014/5/20	2014/8/14	実施中	利用可	未受講	2014-06-26	7/日までにレポートを提出してください。

受講可能コース【1】件 Page【1 / 1】表示 10 行

【アーチ株式会社】 ログイン:アーチ1郎 ▶▶ 教育受講者メニュー(コース選択)

ログアウト

1 担当者からのお知らせ表示例

レポート提出期限 - メッセージ (テキスト形式)

無視 迷惑メール 削除 返信 全員に返信 転送 印刷 移動: ? 上司に転送 チーム宛で電子メ... クイック操作 移動 ルール OneNote アクション 未読にする フラグの設定 翻訳 スーム スーム

差出人: 教育担当 アーチ太郎 <auto@www250b.aakurane.jp> 送信日時: 2014/06/26 (木) 17:07
宛先: mat@zipmap.jp
C C:
件名: レポート提出期限

7/日までにレポートを提出してください。

教育担当 アーチ太郎

ソーシャルネットワークに接続して、Outlook で仕事仲間のプロフィール写真や最新の活動情報を表示できます。ネットワークを追加するには、ここをクリックしてください。

メール通知も使用 例

研修コース受講者管理（一覧）

	詳細	印刷	質問	利用 停止	管理コード	ユーザーID	パスワード	受講者氏名	テキスト	テスト	レポート	アンケート
1					000001	000001	fbreh3	アーチ 一郎				
2					000002	000002	29ibwy	アーチ 次郎				
3					000003	000003	ze6mjf	アーチ 三郎				
4					000004	000004	8cqi8i	アーチ 士郎				

2

8

2 受講者の「利用」、「利用停止」状況をアイコンで表示します。

一括利用制限

一括利用制限解除

一括受講状況リセット

3

4

5

3 選択した行の受講者を一時的に「受講停止」状態に設定します。教育受講者は
LOG INできません。

4 選択した行の受講者「受講停止」状態を解除します。

5 選択した行の受講者の研修受講状況をリセットして初期状態に戻します。
合格していても再度テストを受けることができます。
※無記名式アンケートを使用して受講者がすでにアンケート回答済の場合、
集計数が合わなくなる場合があります。

担当者からのお知らせ

一括試験結果印刷

検索結果CSV

6

7

6 ①で選択した行の受講者の試験結果（テスト合格者）を一括印刷します。

7 一覧表示（検索結果）情報をCSVでダウンロードします。

8 研修コースで使用する機能単元に研修実施状況を緑と赤のアイコンで表示します。

研修コース受講者管理（一覧）

受講開始日	テキスト 受講回数	テスト 受験回数	合格問題/ パターン	合否	テスト合格日
2014-06-27	2	5	問題/ パターン1	合格	2014-06-27
1	2	3	4	5	6
	0	0		-	

1 受講者が研修コースに最初に受講開始日を表示します。

2 教育テキストの受講回数（最後までページをめくった回数を1回とカウント）

3 テストを受けた回数を表示します。

4 テストに合格した時の問題パターンを表示します。

5 テストに合格した場合「合格」を表示します。
テストの実施回数に制限がある場合は規定回数で合格しなかった場合「不合格」
を表示します。

6 テストの合格日を表示します。

テスト 正解問題数	テスト 合格点数	レポート提出日	アンケート
14	93点	-	-
7	8	9	10
-	-	-	-

7 テストの正解問題数を表示します。

8 テストの合格点数を表示します。

9 受講者のレポート提出日を表示します。※機能限定版では利用できません。

10 受講者がアンケートを回答した場合「回答」と表示されます。
※機能限定版では利用できません。

研修コース受講者管理（一覧）

受講者氏名・ユーザーID

検索

全件

表示モード 全て

1

2

3

4

1

指定した条件（受講者氏名、ユーザーID、メールアドレス）で絞り込み表示する場合にキーワードを指定します。

2

「検索」ボタンをクリックすると①で指定した条件で受講者情報を検索し一覧表示します。

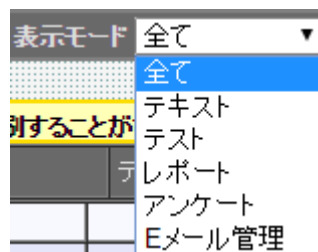
3

絞り込み表示を解除して研修コース受講者を全て一覧表示します。

4

機能別に絞り込み表示することができます。

- ・全て
- ・テキスト
- ・レポート
- ・アンケート
- ・Eメール管理



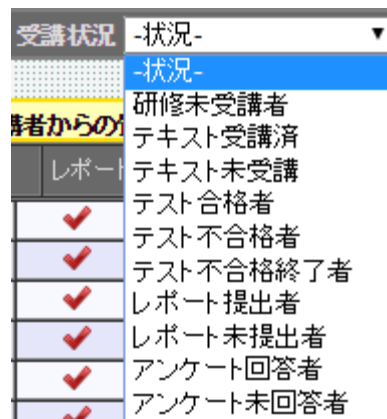
5

6

5

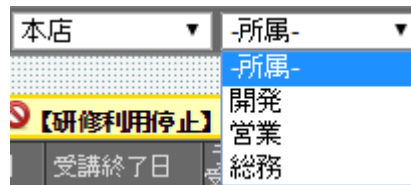
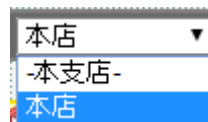
受講者を受講状況別に絞り込み表示することができます。

- ・研修未受講者
- ・テキスト受講済
- ・テキスト未受講
- ・テスト合格者
- ・テスト不合格終了者
- ・レポート提出者
- ・レポート未提出者
- ・アンケート回答者
- ・アンケート未回答者



6

受講者をマスタに登録した「所属店」、「所属部課」で絞り込み表示することができます。



表示モードで「テキスト」を選択した例

研修コース受講者管理 (一覧)【2015年 第1回情報セキュリティ研修1】

研修コース運用管理(研修コース一覧)に戻る メニューに戻る

受講者氏名・ユーザーID 検索 条件 表示モード テキスト 受講状況 -状況- 本支店-

【コース受講者情報を参照することができます】 【コース受講者の合格試験結果・提出レポートを印刷することができます】 【受講者からの質問】 【研修利用中】 【研修利用停止】

検索	詳細	質問	利用停止	受講者氏名	本支店	所属	役職	勤務状態	テキスト	受講開始日	受講終了日	テキスト受講回数
<input type="checkbox"/>				アーチ5郎	本店	開発	正社員	勤務	✓			0
<input type="checkbox"/>				アーチ3郎	本店	開発	正社員	勤務	✓			0
<input type="checkbox"/>				アーチ6郎	本店	開発	正社員	勤務	✓			0
<input type="checkbox"/>				アーチ7郎	本店	開発	正社員	勤務	✓			0
<input type="checkbox"/>				アーチ8郎	本店	開発	正社員	勤務	✓			0
<input type="checkbox"/>				アーチ9郎	本店	開発	正社員	勤務	✓			0
<input type="checkbox"/>				アーチ10郎	本店	開発	正社員	勤務	✓			0
<input type="checkbox"/>				アーチ11郎	本店	営業	正社員	勤務	✓			0
<input type="checkbox"/>				アーチ12郎	本店	営業	正社員	勤務	✓			0

全件 選択 解除 一括利用制限 一括利用制限解除 一括受講状況リセット

担当者からのお知らせ 一括試験結果印刷

【パスワード通知】 非通知 通知 別メールで通知 パスワードのみ再通知

一括メール受講通知 【メール送信者アドレス: mat@zipmap.jp (松元伸隆)】 一括メールお知らせを追加

メール送信テスト 【テストメール受信アドレス: mat@zipmap.jp】

【11件】 Page【1 / 2】 表示 10 行 画面表示小 SIZE 最新状況表示 次のページ>>

ログイン情報印刷 試験状況一覧印刷
ログイン情報CSV 試験状況一覧CSV
ログイン情報EXCEL 試験状況一覧EXCEL

研修コース運用管理(研修コース一覧)に戻る メニューに戻る

1 「テキスト」の受講状況に特化して一覧表示します。

表示モードで「テスト」を選択した例

研修コース受講者管理(一覧)【2015年 第1回情報セキュリティ研修1】

【アチ株式会社】 ログイン:松元伸隆 ▶ メニュー ▶ 研修コース運用管理(研修コース一覧) ▶ 研修コース受講者管理(一覧)

研修コース運用管理(研修コース一覧)に戻る ▶ メニューに戻る ▶

受講者氏名:ユーザーID 検索 全件 表示モード テスト 受講状況 状況 本支店 所属 役職 勤務状態 ソート 昇順 コース

No.	詳細	印刷	質問	利用	受講者氏名	本支店	所 部	役 職	勤務状態	テスト	受講開始日	受講終了日	テスト 受験回数	合格問題(ターン)	テスト合否	テスト合格日	テスト 正答率(%)	テスト 合格点数
1					アーチ5郎	本店	開発	正社員	勤務	合格			0		-		-	-
2					アーチ8郎	本店	開発	正社員	勤務	合格			0		-		-	-
3					アーチ6郎	本店	開発	正社員	勤務	合格			0		-		-	-
4					アーチ7郎	本店	開発	正社員	勤務	合格			0		-		-	-
5					アーチ8郎	本店	開発	正社員	勤務	合格			0		-		-	-
6					アーチ9郎	本店	開発	正社員	勤務	合格			0		-		-	-
7					アーチ10郎	本店	開発	正社員	勤務	合格			0		-		-	-
8					アーチ11郎	本店	営業	正社員	勤務	合格			0		-		-	-
9					アーチ12郎	本店	営業	正社員	勤務	合格			0		-		-	-
10					アーチ13郎	本店	営業	正社員	勤務	合格			0		-		-	-

全件 選択 削除 一括利用制限 一括利用制限解除 一括受講状況リセット

担当者からのお知らせ 一括試験結果印刷

【パスワード通知】 非通知 通知 別メールで通知 パスワードのみ再通知

一括メール受講通知 【メール送信者アドレス: mat@zipmap.jp (松元伸隆)】 一括メールアドレスを追加

メール送信テスト 【テストメール受信アドレス: mat@zipmap.jp】

【1】件 Page【1/2】表示 10 行 画面表示小 SIZE 最新状況表示 次のページ>>

ログイン情報印刷 試験状況一覧印刷
ログイン情報CSV 試験状況一覧CSV
ログイン情報EXCEL 試験状況一覧EXCEL

研修コース運用管理(研修コース一覧)に戻る ▶ メニューに戻る ▶

【アチ株式会社】 ログイン:松元伸隆 ▶ メニュー ▶ 研修コース運用管理(研修コース一覧) ▶ 研修コース受講者管理(一覧)

1 「テスト」の受講状況に特化して一覧表示します。

表示モードで「レポート」を選択した例

研修コース受講者管理(一覧)【2015年 第1回情報セキュリティ研修1】

研修コース運用管理(研修コース一覧)に戻る メニューに戻る

受講者氏名: ユーザーID 検索 全件 表示モード: レポート 受講状況: -状況- 本支店: 所属: 役職: 勤務:

	詳細	印刷2週間	利用停止	受講者氏名	本支店	所属	役職	勤務状況	レポート	受講開始日	受講終了日	レポート提出日
<input type="checkbox"/>	1			アーチ5郎	本店	開発	正社員	勤務	✓			-
<input type="checkbox"/>	2			アーチ3郎	本店	開発	正社員	勤務	✓			-
<input type="checkbox"/>	3			アーチ6郎	本店	開発	正社員	勤務	✓			-
<input type="checkbox"/>	4			アーチ7郎	本店	開発	正社員	勤務	✓			-
<input type="checkbox"/>	5			アーチ8郎	本店	開発	正社員	勤務	✓			-
<input type="checkbox"/>	6			アーチ9郎	本店	開発	正社員	勤務	✓			-
<input type="checkbox"/>	7			アーチ10郎	本店	開発	正社員	勤務	✓			-
<input type="checkbox"/>	8			アーチ11郎	本店	営業	正社員	勤務	✓			-
<input type="checkbox"/>	9			アーチ12郎	本店	営業	正社員	勤務	✓			-
<input type="checkbox"/>	10			アーチ13郎	本店	営業	正社員	勤務	✓			-

担当者からのお知らせ 一括試験結果印刷

【パスワード通知】 非通知 通知 別メールで通知 パスワードのみ再通知

一括メール受講通知 【メール送信者アドレス: mat@zipmap.jp (松元伸隆)】 一括メールのお知らせを追加

メール送信テスト 【テストメール受信アドレス: mat@zipmap.jp】

【11】件 Page【1 / 2】表示 10 行 画面表示小 SIZE 最新状況表示 次のページ>>

ログイン情報印刷 試験状況一覧印刷
ログイン情報CSV 試験状況一覧CSV
ログイン情報EXCEL 試験状況一覧EXCEL

研修コース運用管理(研修コース一覧)に戻る メニューに戻る

【アーチ株式会社】 ログイン:松元伸隆 メニュー 研修コース運用管理(研修コース一覧) 研修コース受講者管理(一覧)

1 「レポート」の受講状況に特化して一覧表示します。

表示モードで「アンケート」を選択した例

The screenshot shows a web browser window displaying a management interface for a course. The title is "研修コース受講者管理(一覧)【2015年 第1回情報セキュリティ研修1】". The interface includes a search bar, a table of attendees, and various control buttons. A red circle with the number "1" highlights the "アンケート" column in the table, indicating that the survey status is the active view.

詳細	印刷	質問	利用停止	受講者氏名	本支店	所属	役職	勤務状態	アンケート	受講開始日	受講終了日	アンケート
<input type="checkbox"/>				アーチ5郎	本店	開発	正社員	勤務	✓			-
<input type="checkbox"/>				アーチ3郎	本店	開発	正社員	勤務	✓			-
<input type="checkbox"/>				アーチ6郎	本店	開発	正社員	勤務	✓			-
<input type="checkbox"/>				アーチ7郎	本店	開発	正社員	勤務	✓			-
<input type="checkbox"/>				アーチ8郎	本店	開発	正社員	勤務	✓			-
<input type="checkbox"/>				アーチ9郎	本店	開発	正社員	勤務	✓			-
<input type="checkbox"/>				アーチ10郎	本店	開発	正社員	勤務	✓			-
<input type="checkbox"/>				アーチ11郎	本店	営業	正社員	勤務	✓			-
<input type="checkbox"/>				アーチ12郎	本店	営業	正社員	勤務	✓			-
<input type="checkbox"/>				アーチ13郎	本店	営業	正社員	勤務	✓			-

1 「アンケート」の受講状況に特化して一覧表示します。

表示モードで「Eメール管理」を選択した例

研修コース受講者管理(一覧)【2015年 第1回情報セキュリティ研修1】

研修コース運用管理(研修コース一覧)に戻る メニューに戻る

受講者氏名-ユーザーID 検索 全件 表示モード Eメール管理 受講状況 -状況-

詳細	質問	管理コード	ユーザーID	パスワード	Eメール	Eメール通知	Eメール通知日	受講者氏名	本支店	所 属	役 職	勤務状態	テキスト	テスト	レポート	アンケート	受講開始日	受講終了日
1		000005	000005	eqa24m	mat@zipmap.jp	未通知		アーチ6郎	本店	開発	正社員	勤務	✓	✓	✓	✓		
2		000003	000003	fb1ht2	mat@zipmap.jp	未通知		アーチ8郎	本店	開発	正社員	勤務	✓	✓	✓	✓		
3		000006	000006	luqumh	mat@zipmap.jp	未通知		アーチ6郎	本店	開発	正社員	勤務	✓	✓	✓	✓		
4		000007	000007	4netei	mat@zipmap.jp	未通知		アーチ7郎	本店	開発	正社員	勤務	✓	✓	✓	✓		
5		000008	000008	utinm1	mat@zipmap.jp	未通知		アーチ8郎	本店	開発	正社員	勤務	✓	✓	✓	✓		
6		000009	000009	n8ei9e	mat@zipmap.jp	未通知		アーチ9郎	本店	開発	正社員	勤務	✓	✓	✓	✓		
7		000010	000010	isyuxv	mat@zipmap.jp	未通知		アーチ10郎	本店	開発	正社員	勤務	✓	✓	✓	✓		
8		000011	000011	iqzave	mat@zipmap.jp	未通知		アーチ11郎	本店	開発	正社員	勤務	✓	✓	✓	✓		
9		000012	000012	5ctsjc	mat@zipmap.jp	未通知		アーチ12郎	本店	営業	正社員	勤務	✓	✓	✓	✓		
10		000013	000013	5jqa2j	mat@zipmap.jp	未通知		アーチ13郎	本店	営業	正社員	勤務	✓	✓	✓	✓		

【パスワード通知】 非通知 通知 別メールで通知 パスワードのみ再通知

【メール送信者アドレス: mat@zipmap.jp (松元伸隆)】

【テストメール受信アドレス: mat@zipmap.jp】

【11件】 Page【1 / 2】 表示 10 行 画面表示小 SIZE 最新状況表示 次のページ>>

研修コース運用管理(研修コース一覧)に戻る メニューに戻る

1 「Eメール管理」状況に特化して一覧表示します。

研修コース受講者管理（一覧）

役職- ▼ 勤務状態- ▼ ソート 昇順 ▼ コース受講コード ▼ 自動更新 停止 ▼

1

2

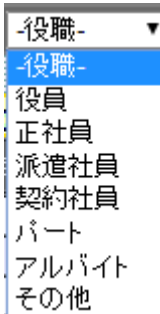
3

4

5

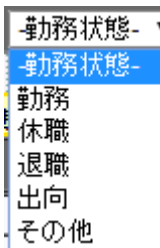
1

受講者をマスタに登録した「役職」で絞り込み表示することができます。



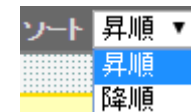
2

受講者を社員マスタに登録した「勤務状態」で絞り込み表示することができます。



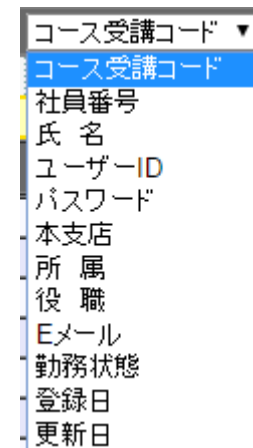
3

④で選択した項目で一覧表示を「昇順」「降順」でソートします。



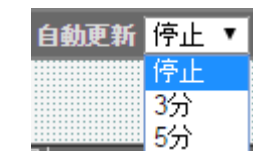
4

ソート条件の項目を選択することができます。



5

ソート条件の項目を選択することができます。



研修コース受講者管理（一覧）

【パスワード通知 非通知 通知 別メールで通知 パスワードのみ再通知】

1

一括メール受講通知

【メール送信者アドレス: 管理者- ▼】

一括メールにお知らせを追加

2

メール送信テスト

【テストメール受信アドレス: mat@zipmap.jp】

3

研修コース受講者に実施通知メールを送る場合にパスワードを通知するか選択できます。

- ・「非通知」パスワードを通知しない
- ・「通知」パスワードを通知する
- ・「別メールで通知」パスワードを2通目のメールで通知する
- ・「パスワードのみ再通知」対象者がパスワードを忘れた場合にパスワード再通知

1

一覧より選択した行の受講者に受講通知メールを一括送信します。

2

送信者のメールアドレスを選択します。

3

【メール送信者アドレス: mat@zipmap.jp (管理者B) ▼】
-管理者-
【テストメール受信アドレス: mat@zipmap.jp (管理者A)
mat@zipmap.jp (管理者B)
10 ▼ 行 画面表示 mat@zipmap.jp (管理者C) 表

3

研修コース受講者管理（一覧）

一括メール受講通知

【メール送信者アドレス: -管理者- ▼】

一括メールにお知らせを追加

1

メール送信テスト

【テストメール受信アドレス: mat@zipmap.jp】

1

「一括メールにお知らせを追加」ボタンをクリックすると「一括メールに担当者からのお知らせを追加」ダイアログ画面を表示します。

一括メールに担当者からのお知らせを追加

2

文言登録

文言クリア

3

閉じる

5

4

2

一括メールに追加したい文言を記入します。

3

「文言登録」ボタンをクリックすると②で記入した文言を登録します。

4

「文言クリア」ボタンをクリックすると②で記入した文言を削除します。

5

「閉じる」ボタンをクリックすると「一括メールに担当者からのお知らせを追加」ダイアログ画面を閉じます。

研修コース受講者管理（一覧）

一括メール受講通知 【メール送信者アドレス: mat@zipmap.jp (管理者A) ▼】

一括メール自動送信予約 【一括メール自動送信予約日: 2015/04/13 状況: 予約 ▼】

1 メール送信テスト 【テストメール受信アドレス: mat@zipmap.jp】

2

[3]件 Page【1/1】表示 10 ▼行 画面表示小 ▼ SIZE 最新状況表示

3

1

「メール送信テスト」ボタンをクリックするとログインした管理者宛てに受講通知メールをテスト送信します。

2

テストメールの受信アドレスを表示します。

3

「最新状況表示」ボタンをクリックすると研修コース受講者管理（一覧）表示を最新に更新します。

4

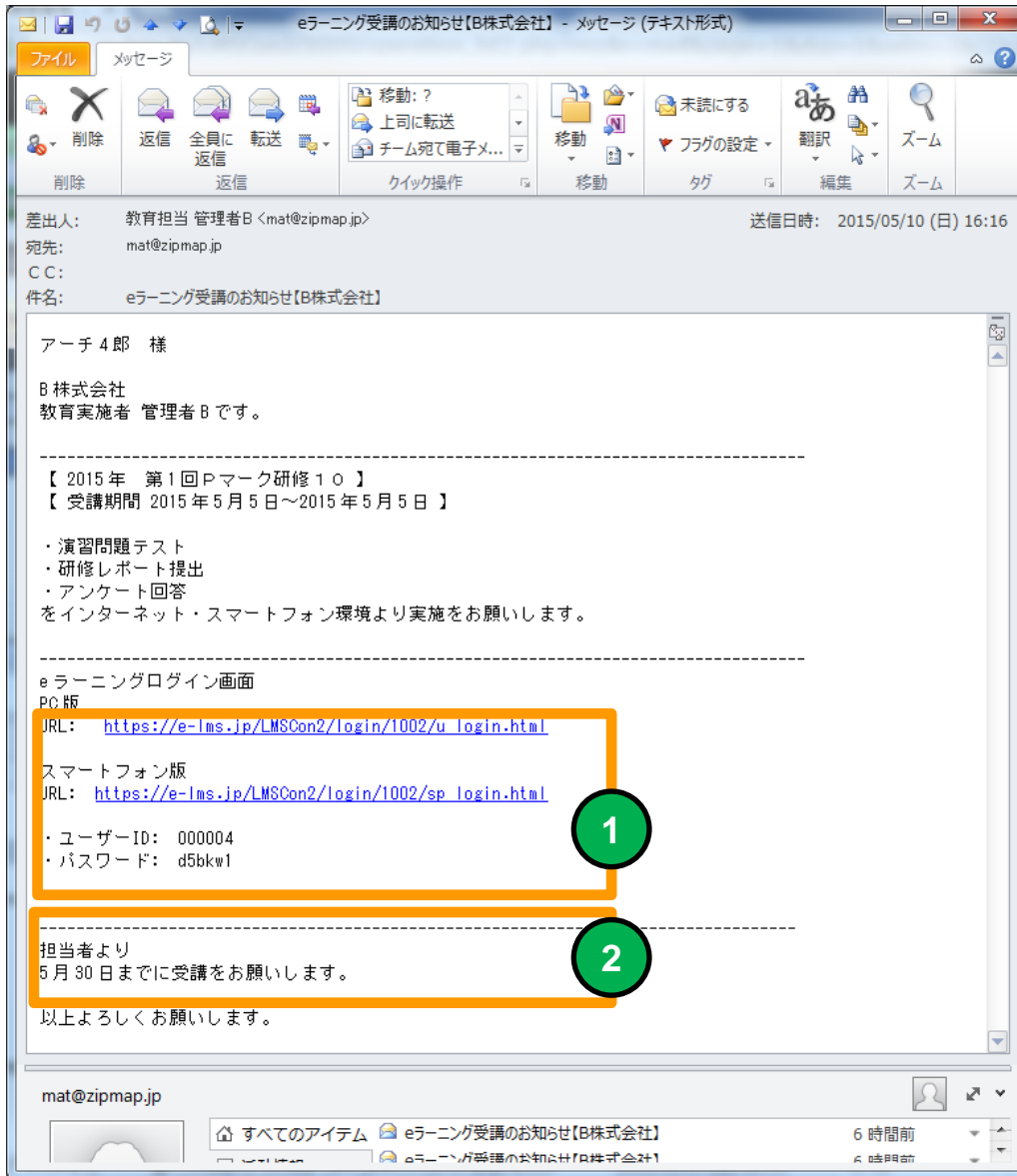
Eメール	Eメール通知	Eメール通知日
mat@zipmap.jp	通知済	2015-02-27
mat@zipmap.jp	通知済	2015-02-27
mat@zipmap.jp	未通知	
mat@zipmap.jp	未通知	

4

実施通知メールの通知状況を表示します。

社員マスタにメールアドレスを登録している受講者に研修受通知をEメールで送信することができます。

教育受講通知メール 例



1

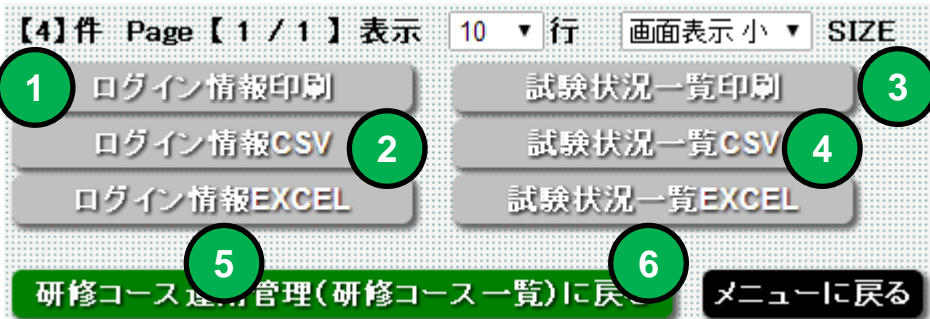
PC、スマホ用 eラーニング 接続URLとユーザーID、パスワードがメールに記載された例。

2

担当者からのお知らせを追加した例。

メールソフトにBecky! Internet Mailを使用した場合メールのタイトルが文字化けする場合があります。

研修コース受講者管理（一覧）



1 研修受講者全員のログイン情報を印刷します。

2 研修受講者全員のログイン情報CSVをダウンロードします。

3 研修受講者全員の試験状況を一括印刷します。

4 研修受講者全員の試験状況を一括CSVダウンロードします。

5 研修受講者全員のログイン情報EXCELでダウンロードします。

6 研修受講者全員の試験状況を一括EXCELでダウンロードします。

研修コース受講者管理（一覧）

↑ 全件 選択 解除 一括利用制限 一括利用制限解除 一括
担当者からのお知らせ 一括試験結果印刷 一括

【 LOGIN環境 PC 携帯 スマホ 】 GUESTログインID選択 ▼ テストLOGIN

1

2

3

1

検証テスト用にLOGINするデバイスを「PC」「携帯」「スマホ」より選択します。

2

GUESTログインIDを選択します。（研修コース運用管理（研修コース一覧）画面で指定したGUESTユーザー数分ログインIDを選択できます）

スマホ 】 GUESTログインID選択 ▼

GUESTログインID選択

10 ▼ 行

試験状

試験状

GUEST1
GUEST2
GUEST3
GUEST4
GUEST5

3

「テストLOGIN」ボタンをクリックすると別ウインドでテスト用受講者画面を表示します。



テスト用研修コース受講者メニュー 画面

研修コース受講者管理（一覧）画面で「GUEST環境作成」した場合
研修コース受講者管理（一覧）画面でメール通知機能の代わりにGUEST
用TESTLOGIN機能が表示されます。

研修コース受講者情報

機能

研修コース受講者情報

説明

- 研修コースの受講者のテスト受験状況を個別表示します。
- ・ 非常時には回答を修正することもできます。
- ・ インターネット環境の無い教育受講者の確認試験結果を取り込むことができます。

研修コース受講者情報 画面

選択した研修コースの受講者の受講詳細情報を表示します。

研修コース受講者情報

演習問題受講履歴(スコア) 【 問題数16問：合格問題数13問】 【 満点点数100点：合格点数85点】

受験回数	問題パターン番号	制限時間	試験開始時間	試験終了時間	試験時間	合格	正解問題数	点数	1問	2問	3問	4問	5問	6問	7問	8問	9問	10問	11問	12問	13問	14問	15問
1	第1回 問題パターン1	無し	14	3	0分	否	5	33点	○	×	×	○	○	×	○	×	×	×	×	○	×	×	×
2	第2回 問題パターン2	無し	9	11	0分	否	5	33点	×	-	○	-	-	-	×	○	×	-	○	×	×	○	○

1

↑ 全件 選択 解除 一括削除

演習問題受講履歴(スコア) 【 問題数】

受験回数	問題パターン番号
1	第1回 問題パターン1

2 3 4

↑ 全件 選択 解除 一括削除

A B 5

1 受講者のテスト回答状況を一覧表示します。(問題が20問の例 回答○×式)

2 選択した行がテスト一括削除の対象となります。
(不合格時の試験結果を削除できます)

3 「削除」アイコンをクリックした行のテスト結果を削除します。

4 「印刷」アイコンをクリックした行の試験結果(テスト不合格含む)を印刷します。

A 「選択」ボタンをクリックすると一覧表示を全て選択状態に設定します。

B 「解除」ボタンをクリックすると一覧表示の選択状態を全て解除します。

5 選択した行のテスト結果を一括削除します。

研修コース受講者情報

1

回数	問題パターン	制限時間	試験開始時間	試験終了時間	試験時間	合格	正解数	正解率	1	2	3	4	5	6	7	8	9	10
1	第1回	無し	2015-05-17 18:49	2015-05-17 18:50	0分	否	5	38点	○	○	○	×	×	×	×	×	×	×
2	第2回	無し	2015-05-17 19:04	2015-05-17 19:06	2分	合	13	87点	○	○	○	○	○	○	○	×	○	×

試験状況を最新状態に更新します

2

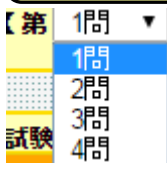
3

4

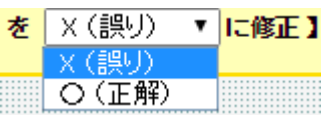
5

1 チェックボックスを選択した行のテスト結果が回答修正の対象になります。

2 選択した第XX問目がテスト結果が回答修正の対象になります。

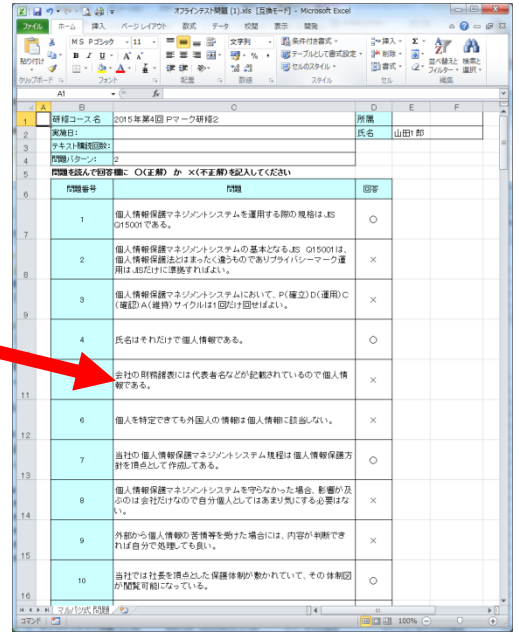
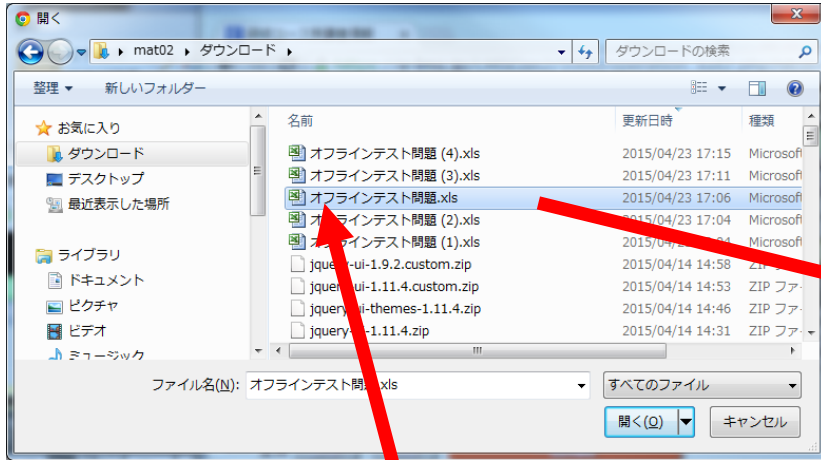


3 ②で選択した第XX問目を「×」に直すか「○」に直すか選択します。



4 「回答修正」ボタンをクリックすると回答を修正します。

研修コース受講者情報



Excelオフライン受講者テスト問題ファイル

受験回数	パターン番号	制限時間	試験開始時間	試験終了時間	試験時間	合格	正解問題数	1問	2問	3問	4問	5問	6問	7問	8問	9問
1	第1回 問題/パターン1	無し	2015-05-17 18:49	2015-05-17 18:50	0分	否	5	33点	<input type="radio"/>	<input type="radio"/>	<input type="radio"/>	<input checked="" type="radio"/>	<input checked="" type="radio"/>	<input checked="" type="radio"/>	<input checked="" type="radio"/>	<input checked="" type="radio"/>
2	第2回 問題/パターン2	無し	2015-05-17 19:04	2015-05-17 19:06	2分	合	13	87点	<input type="radio"/>	<input type="radio"/>	<input type="radio"/>	<input type="radio"/>	<input type="radio"/>	<input type="radio"/>	<input checked="" type="radio"/>	<input type="radio"/>

- 1 ファイル選択ダイアログよりオフラインで問題回答した受講者の「テスト問題」ファイルを指定してください。
- 2 「EXCEL一括登録」ボタンをクリックするとEXCELオフライン受講者「テスト問題」ファイルを読み込みます。試験実施時間は10分で設定されます。
- 3 Excelオフライン受講者提出問題ファイルを直接ドラッグ&ドロップで読み込むことができます。

研修コース受講者情報

📄 【オフラインテスト回答】 ファイルアップロード ファイルを選択 選択されていません

Excel
一括登録

🏠

回答補正【第 1問 ▼ を ×(誤り) ▼ に修正】

回答修正

レポートオフライン登録

1

レポートオフライン登録

登録日

研修レポートテーマ

研修の感想を400字程度でお願いします。

Tahoma

B I U A A

レポートオフライン登録

印刷

閉じる

2

3

4

1

「レポートオフライン登録」ボタンをクリックすると「レポートオフライン登録」画面を表示します。

2

オフライン受講者の提出レポートを代行記入します。

3

「レポートオフライン登録」ボタンをクリックすると②に記入した内容を登録します。

4

「印刷」ボタンをクリックするとレポートを印刷します。

研修コース受講者情報

受信日 2015-05-17 19:03:01

Tahoma B I U A A A ab

受講者からの質問 Q

最新 2

障害報告に登録 3

テストの途中ブラウザを開けてしまいました。 1

送信日

Tahoma B I U A A A A ab

受講者への回答 A

送信 5

Q・Aに登録 6

4

- 1 受講者からの質問が表示されます。
- 2 ①を最新に更新します。
- 3 受講者からの質問を障害報告として登録して当社のサポートに報告します。
- 4 受講者への回答を記述します。
- 5 受講者への回答を送信します。
- 6 質問Qと回答Aに普遍性がある場合を「Q・A」に登録することができます。

研修コース受講者情報

	A	B	C	D	E	F
1		研修コース名	2015年第4回 Pマーク研修2	所属		
2		実施日:	2015-04-23	氏名	山田1 郎	
3		テキスト購読回数:	1			
3		問題パターン:	2			
		問題を読んで回答欄に O(正解) か X(不正解)を記入してください				
6		問題番号	問題	回答		
7		1	個人情報保護マネジメントシステムを運用する際の規格はJIS Q15001である。	<input type="radio"/>		
8		2	個人情報保護マネジメントシステムの基本となるJIS Q15001は、個人情報保護法とはまったく違うものでありプライバシーマーク運用はJISだけに準拠すればよい。	X		
9		3	個人情報保護マネジメントシステムにおいて、P(確立)D(運用)C(確認)A(維持)サイクルは1回だけ回せばよい。	X		

Excelオンライン受講者「テスト問題」ファイル

1 「実施日」はテストに回答した日を「YYYY-MM-DD」形式で指定してください。

2 「テキスト購読回数」には研修用テキストを通読した回数を指定してください。

3 「問題パターン」は変更しないでください。自動採点が出来なくなります。

4 「氏名」テスト回答者の氏名を記入してください。

5 「回答」欄に問題の設問が正しい(O)か間違い(X)か判定して記入してください。

Excelオンライン受講者「テスト問題」ファイルは研修コース教材設定機能のテスト問題出題パターン画面より自動作成することができます。